

# 経営比較分析表（令和元年度決算）

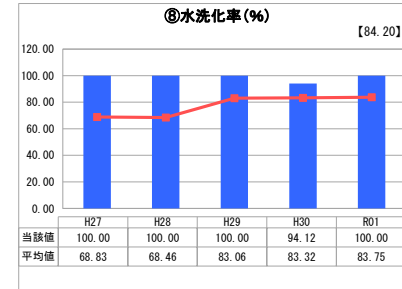
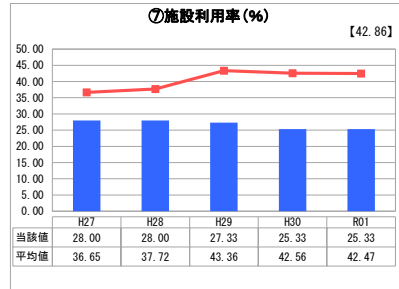
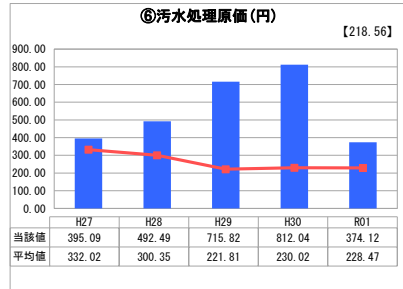
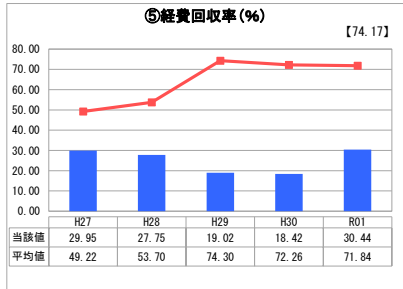
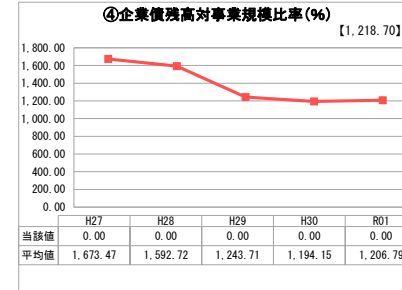
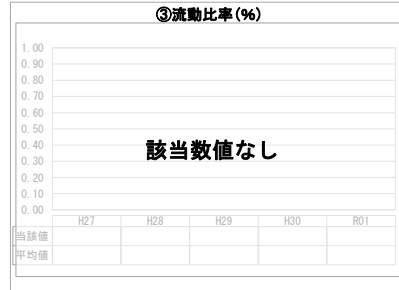

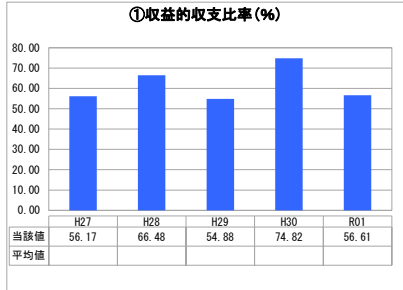
宮城県 階塚村

業務名	業種名	事業名	類似団体区分	管理者の情報
法非適用	下水道事業	特定環境保全公共下水道	D2	非設置
資金不足比率(%)	自己資本構成比率(%)	普及率(%)	有収率(%)	1か月20m <sup>3</sup> 当たり家庭料金(円)
-	該当数値なし	12.81	130.41	2,200

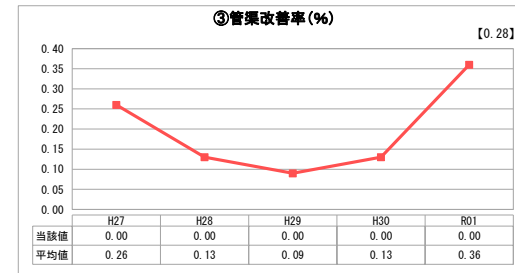


人口(人)	面積(km <sup>2</sup> )	人口密度(人/km <sup>2</sup> )
1,649	187.56	8.79
処理区域内人口(人)	処理区域面積(km <sup>2</sup> )	処理区域内人口密度(人/km <sup>2</sup> )
204	0.09	2,266.67

グラフ凡例
■ 当該団体値(当該値)
- 類似団体平均値(平均値)
【】 令和元年度全国平均

## 1. 経営の健全性・効率性



## 2. 老朽化の状況



## 分析欄

### 1. 経営の健全性・効率性について

- ・「①収益的収支比率」に関しては、年度毎にばらつきがあり、100%を下回っているため経営の健全性が確保できているとは言えない状態である。平成26年度においては下水道区域内での水防災工事に起因する、住民の下水道区域外への転居が多く数値が大幅に減少していたが、工事が進み再転居世帯が増加し、着工前の水準に戻りつつあるため推移を注視していきたい。
- ・「④企業債残高対事業規模比率」に関しては、企業債を一般会計繰入金で償還している状況である。
- ・「⑤経費回収率」は平均値を下回っており、低い水準でほぼ横ばいに推移しているため、収益のほとんどを一般会計繰入金に依存していることが推測される。
- ・「⑥汚水処理原価」は平均値を上回っており、「⑦施設利用率」においても平均値を下回っていることから、経営の効率性については改善する必要がある。しかし、「⑧水洗化率」が100%を維持していることは評価できる。

### 2. 老朽化の状況について

- ・老朽化の状況については、比較できる指標がないものの、村内における下水道施設は整備後の維持管理は適正に行われている。
- ・配管の老朽化による故障報告も無いが、今後年度毎の更新も必要になってくると考えられ、事業計画等による適正な管理が必要と思われる。また、老朽化に対応するため、限られた財源の中で優先順位をつけた更新計画を検討する必要がある。

### 全体総括

水洗化率については高水準で安定して推移しているため評価できる。施設利用率についても、平均値は下回るもののほぼ横ばいで推移しているところから、安定していると評価できる。

しかし、収益的収支比率や経費回収率によると、収益のほとんどが一般会計繰入金によるものと分析でき、企業債償還や通常の維持管理費についても一般会計繰入金に依存している状況にある。

老朽化についても、稼働からの経年劣化が進む中、更新の検討も必要であるが、処理区域内の戸数増加も期待できないため、将来的には事業規模・継続を含めて下水道事業の方向性の検討が必要である。

また、階塚村は経営戦略策定済みである。

※ 法適用企業と類似団体区分が同じため、収益的収支比率の類似団体平均等を表示していません。